

# Инструкция для родителей (законных представителей) по подаче заявлений в 1 класс электронным способом

Подача заявления через Единую региональную  
информационную систему образования  
Кировской области

2023 г.

# Авторизация в системе

- Для работы в системе подачи заявлений на зачисление в общеобразовательную организацию (далее – организация) запустите интернет браузер и перейдите по адресу <https://statements.43edu.ru>
- На экране отобразится стартовая страница системы, для осуществления авторизации в системе нажмите «Войти через 43EDU.RU»

# Авторизация в системе

Заявления в ОО

Войти через 43EDU.RU

Логин

Пароль


Войти



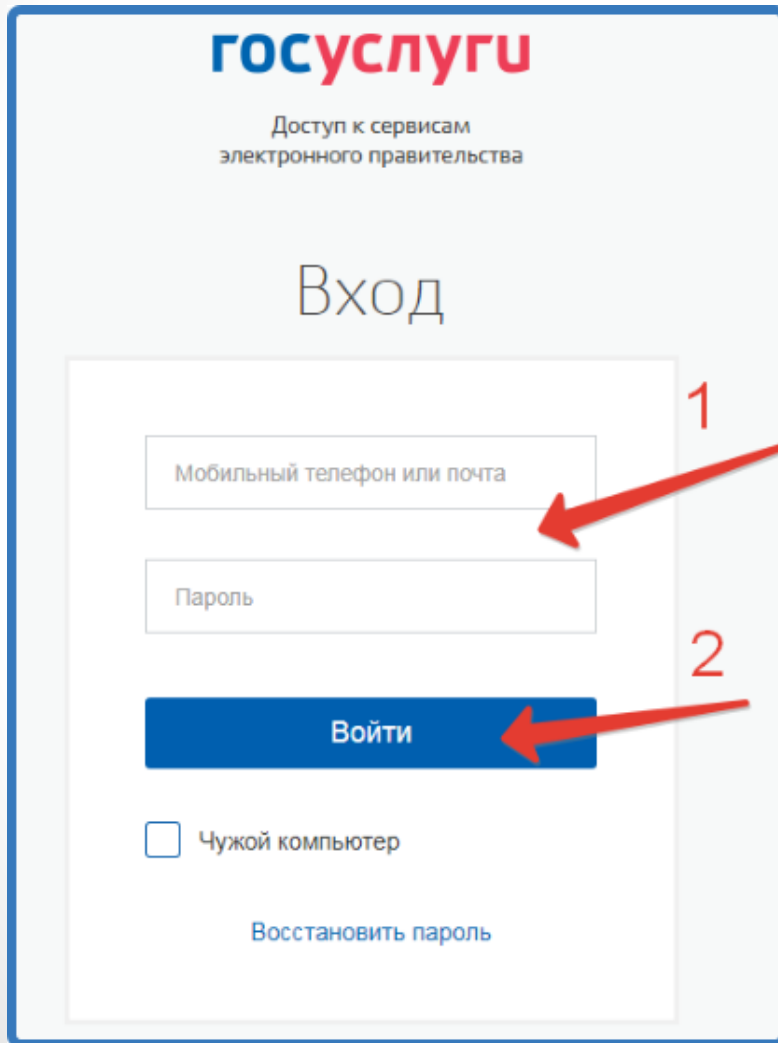
# Авторизация в системе

После перенаправления на страницу авторизации возможны три способа подачи заявления:

Способ 1. С использованием кнопки «Вход через портал Госуслуг» при наличии подтвержденной учетной записи на ЕПГУ



# Авторизация в системе

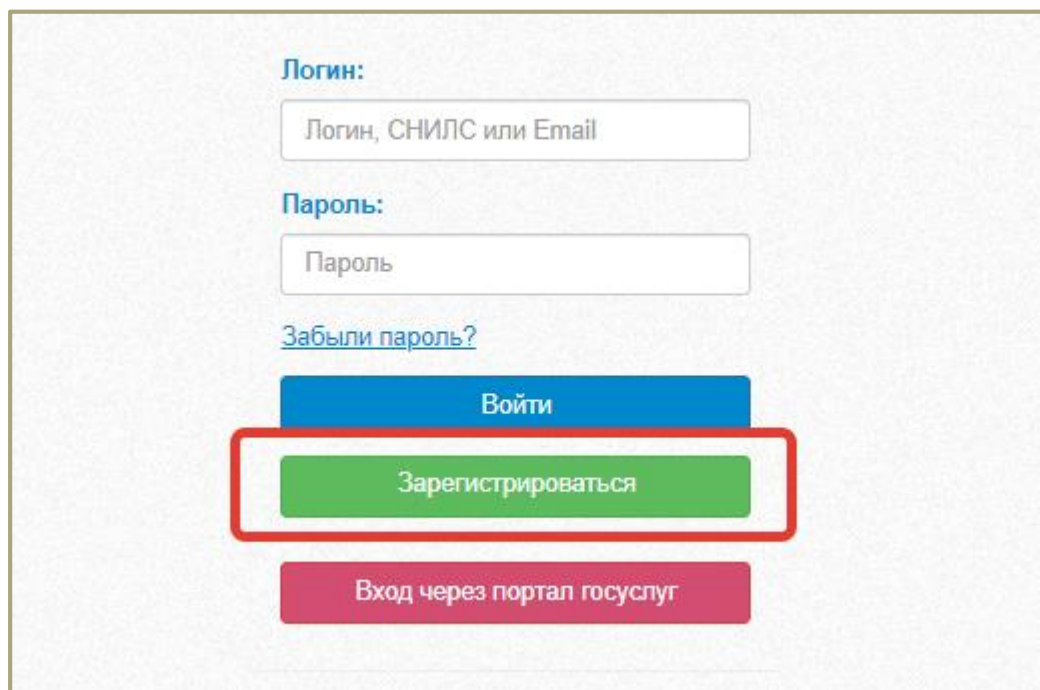


The image shows the login page of the Gosuslugi portal. At the top, the logo "ГОСУСЛУГИ" is displayed in blue and red, with the tagline "Доступ к сервисам электронного правительства" below it. The main heading is "Вход". The login form consists of two input fields: "Мобильный телефон или почта" and "Пароль". A red arrow labeled "1" points to the first input field. Below the fields is a blue button labeled "Войти", with a red arrow labeled "2" pointing to it. At the bottom of the form, there is a checkbox labeled "Чужой компьютер" and a link "Восстановить пароль".

Используйте логин  
и пароль от портала  
Госуслуг

# Авторизация в системе

Способ 2. С помощью регистрации в единой региональной информационной системе образования Кировской области (ЕРИСО КО) при нажатии кнопки «Зарегистрироваться»



The screenshot displays a web interface for user authentication. It features a 'Логин:' label above a text input field containing the placeholder 'Логин, СНИЛС или Email'. Below this is a 'Пароль:' label above another text input field with the placeholder 'Пароль'. A blue link labeled 'Забыли пароль?' is positioned below the password field. Three buttons are arranged vertically: a blue 'Войти' button, a green 'Зарегистрироваться' button (highlighted with a red border), and a pink 'Вход через портал госуслуг' button.

# Авторизация в системе

При регистрации заполнить все поля и нажать кнопку «Зарегистрироваться». После регистрации необходимо подтвердить регистрацию в указанной при регистрации электронной почте. Повторно войти на страницу подачи заявления

<https://statements.43edu.ru>

(все действия необходимо производить в одном браузере)

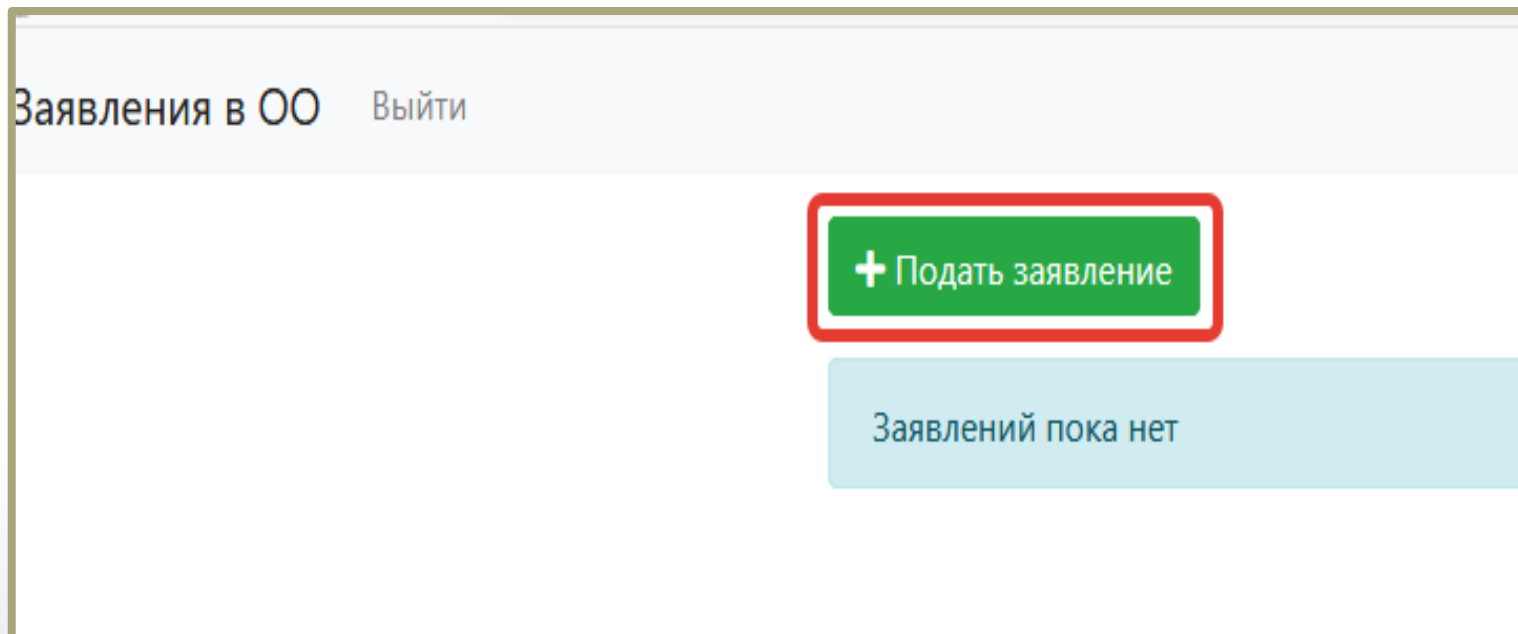
# Авторизация в системе

- Способ 3. Если у родителя (законного представителя) имеются дети, обучающиеся в образовательной организации, можно использовать вход через Личный кабинет родителя (законного представителя) на <https://one.43edu.ru>. Далее выбрать иконку «Заявления в ОО».



# Подача заявления

После успешного прохождения авторизации пользователю будет возможность подачи заявления, для этого нажмите на кнопку «Подать заявление»



# Подача заявления

Заполните поля открывшейся формы «Зачисление детей в общеобразовательные организации».

В поле «Тип заявления» предоставлен выбор варианта зачисления.

- **зачисление в первый класс, для зачисления в 1-й класс следующего учебного года** (данный вариант используется для родителей будущих первоклассников);
- зачисление в десятый класс, для зачисления в 10-й класс следующего учебного года;
- зачисление, для зачисления в классы текущего учебного года.

# Подача заявления

- В поле «Муниципалитет» необходимо выбрать муниципальное образование (городской округ), в котором расположена желаемая образовательная организация.
- В поле «Общеобразовательная организация» необходимо выбрать желаемую образовательную организацию, в которую будет направлено ваше заявление).
- Поле «Язык образования» по умолчанию принимает значение «Русский язык».
- При потребности в обучении ребенка, по адаптированной образовательной программе укажите это в соответствующем поле.
- В поле «Комментарий» может быть указана дополнительная информация для образовательной организации.

(Поля, отмеченные красной звездочкой, обязательны к заполнению)

# Поддача заявления

statements.43edu.ru    Подать заявление - Заявления в ОО

## Выбор общеобразовательной организации

**Тип заявления**

Для зачисления в первые классы следующего учебного года

Зачисление ребёнка в первый класс

**Муниципалитет**

г. Киров (городской округ)

**Общеобразовательная организация**

940035. муниципальное бюджетное общеобразовательное учреждение "Лингвистическая гимназия" город:

**Язык образования**

Русский язык

Комментарий

# Подача заявления

Далее необходимо заполнить блок персональных данных заявителя, указав следующую информацию:

- Тип заявителя – значение выбирается из списка;
- ФИО заявителя – принимается по данным указанным при регистрации или пришедшим с портала Госуслуг;
- Дата рождения – заполняется вручную;
- Гражданство – принимается значение из справочника;
- СНИЛС – принимается по данным указанным при регистрации или пришедшим с портала Госуслуг и является уникальным идентификатором пользователя в Системе;
- Контактные данные заявителя – необходимы для осуществления обратной связи с заявителем;
- Блок данных «Удостоверение личности заявителя» - вносится в соответствии с данными соответствующего документа;
- Блок данных «Адрес» - включает в себя тип регистрации, адрес регистрации и адрес фактического проживания.

# Поддача заявления

statements.43edu.ru Подать заявление - Заявления в ОО

## Информация о заявителе

**Тип заявителя**

Родитель

**Персональные данные заявителя**

Фамилия\*

Имя\*

Отчество

Дата рождения\*

Гражданство\*

СНИЛС\*

Пол\*  М  Ж

Телефон\*

Электронная почта\*

**Удостоверение личности заявителя**

**Документ, удостоверяющий личность\***

Паспорт гражданина Российской Федерации

Серия\*

Номер\*

Дата выдачи\*

Кем выдан\*

# Подача заявления

При желании в заявление могут быть внесены данные второго родителя (законного представителя)

### Информация о втором родителе (законном представителе)

**Персональные данные**

Фамилия       Имя       Отчество

СНИЛС

Телефон       Электронная почта

**Адрес**

Тип регистрации  Временная     Постоянная

Адрес регистрации

Адрес проживания\*


# Подача заявления

Если заявление подается от законного представителя или лица, действующего от имени законного представителя, то при формировании заявления необходимо заполнить блок данных «Сведения о документе, подтверждающем полномочия»

### Сведения о документе, подтверждающем полномочия

Наименование документа, подтверждающего полномочия

Серия документа                      Номер документа                      Дата выдачи

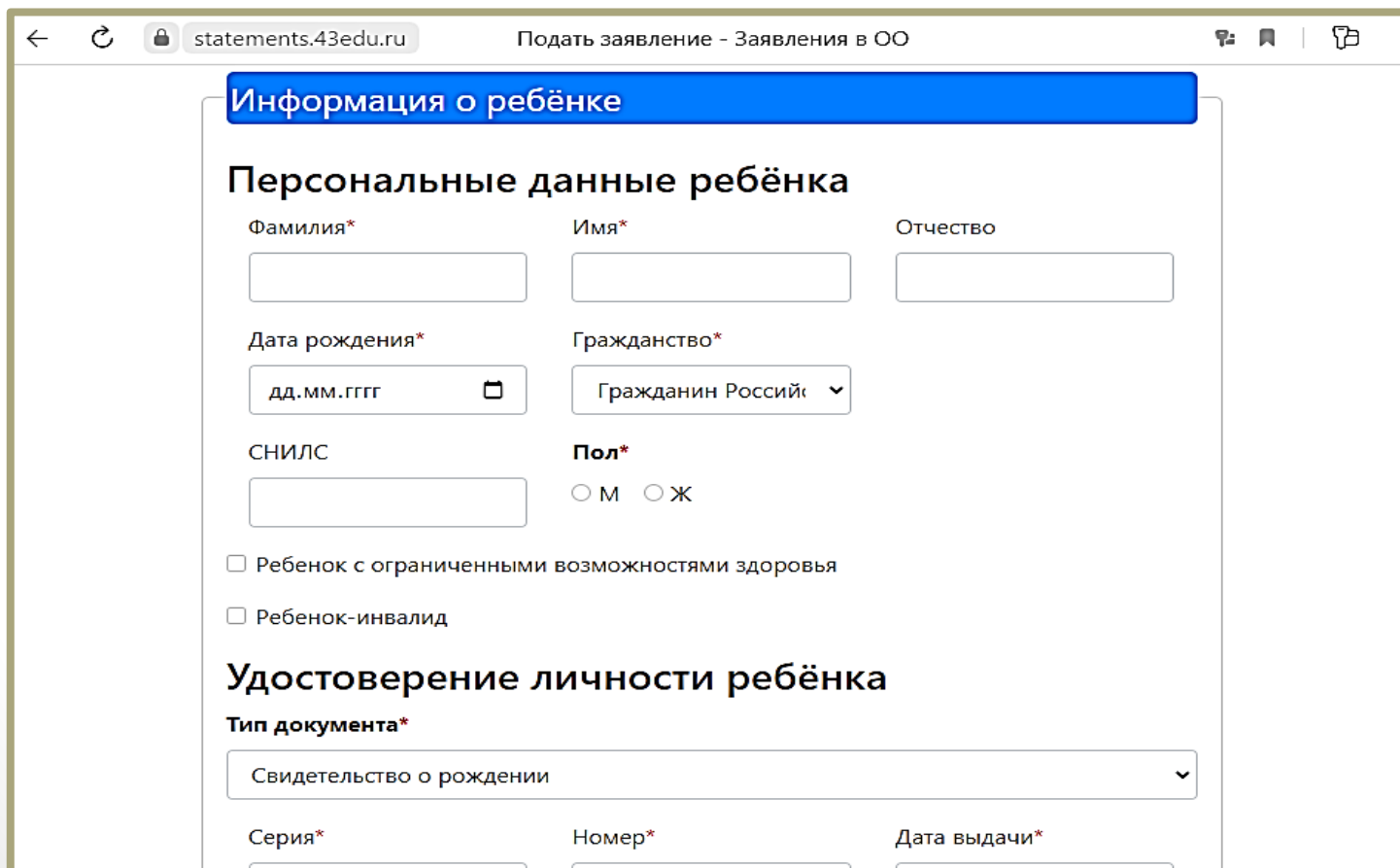
<input type="text"/>	<input type="text"/>	<input type="text" value="дд.мм.гггг"/> 
----------------------	----------------------	-------------------------------------------------------------------------------------------------------------------------------

Кем выдан документ



# Подача заявления

Далее необходимо заполнить блок данных «Информация о ребёнке»



The screenshot shows a web browser window with the URL `statements.43edu.ru` and the page title "Подать заявление - Заявления в ОО". The main content is a form titled "Информация о ребёнке" (Information about the child). The form is divided into two main sections: "Персональные данные ребёнка" (Personal data of the child) and "Удостоверение личности ребёнка" (Child's identification).

**Персональные данные ребёнка**

Фамилия\*       Имя\*       Отчество

Дата рождения\*        Гражданство\*

СНИЛС       Пол\*  М  Ж

Ребенок с ограниченными возможностями здоровья

Ребенок-инвалид

**Удостоверение личности ребёнка**

Тип документа\*

Серия\*       Номер\*       Дата выдачи\*

# Подача заявления

После заполнения всех полей формы, можно прикрепить электронные копии документов (необходимые документы могут быть предоставлены при личном визите в образовательную организацию)

## Электронные копии документов

Копия документа, удостоверяющего личность родителя (законного представителя) ребенка или поступающего

Копия свидетельства о рождении ребенка или документа, подтверждающего родство заявителя

Копия документа, подтверждающего установление опеки или попечительства (при необходимости)

Копия документа о регистрации ребенка или поступающего по месту жительства или по месту пребывания на закрепленной территории или справку о приеме документов для оформления регистрации по месту жительства (в случае приема на обучение ребенка или поступающего, проживающего на закрепленной территории, или в случае использования права преимущественного приема на обучение по образовательным программам начального общего образования)

Справка с места работы родителя(ей) (законного(ых) представителя(ей) ребенка (при наличии права внеочередного или первоочередного приема на обучение)

Копия заключения психолого-медико-педагогической комиссии (при наличии)

# Подача заявления

Для завершения формирования заявления, необходимо нажать на кнопку «Сохранить».

Данное действие переводит заявление в статус «Черновик». Заявления в статусе «Черновик» доступны для просмотра и редактирования. Заявление не считается поданным.

Для завершения подачи заявления подпишите его, нажав на соответствующую кнопку «Подписать». В таком случае заявление считается поданным и доступно только для просмотра информации (редактировать нельзя).

# Подача заявления

## Просмотр заявления

 Изменить заявление

Необходимо подписать заявление с использованием подтвержденной учетной записи

**Подписать**

### Информация о заявлении

Регистрационный номер

Дата подачи

14.03.2023

Тип заявления

Зачисление

Статус

Черновик

Комментарий к статусу

Источник записи

РПГУ

### Информация о организации

Муниципалитет

г. Киров (городской округ)

Общеобразовательная организация

Параллель

1

Специализация

Общеобразовательный

Язык образования

Русский язык

Потребность в обучении ребенка по адаптированной образовательной программе

Нет

Согласие на обучение ребенка по адаптированной образовательной программе

Нет

# Подача заявления

## Просмотр заявления

[Отозвать заявление](#)

### Информация о заявлении

Регистрационный номер

Дата подачи

14.03.2023

Тип заявления

Зачисление

Статус

[Подано](#)

Комментарий к статусу

Источник записи

РПГУ

### Информация о организации

Муниципалитет

г. Киров (городской округ)

Общеобразовательная организация

Параллель

1

Специализация

Общеобразовательный

Язык образования

Русский язык

Потребность в обучении ребенка по адаптированной образовательной программе

Нет

Согласие на обучение ребенка по адаптированной образовательной программе

Нет

# Подача заявления

## ВНИМАНИЕ!

После подачи заявления необходимо отслеживать изменения статусов Вашего заявления в Личном кабинете по адресу <https://statements.43edu.ru>.

Телефоны горячей линии технической поддержки:

- 8-922-949-99-54
- 8-922-948-50-12
- 8-922-963-78-52
- 8-922-963-35-63

Электронная почта: [ikt\\_coko@e-kirov.ru](mailto:ikt_coko@e-kirov.ru)